



ТЕРРИТОРИАЛЬНЫЙ ОРГАН  
ФЕДЕРАЛЬНОЙ СЛУЖБЫ  
ГОСУДАРСТВЕННОЙ СТАТИСТИКИ  
ПО РЕСПУБЛИКЕ САХА (ЯКУТИЯ)

# ОСНОВНЫЕ ПОКАЗАТЕЛИ СОЦИАЛЬНО-ЭКОНОМИЧЕСКОГО РАЗВИТИЯ

январь – май 2024 года

---

16.07.2024

# СОДЕРЖАНИЕ

Промышленное производство	3
Сельское хозяйство	7
Строительство	12
Рынки товаров и услуг	19
Цены	27
Финансы	30

1

Промышленное производство

# ИНДЕКС ПРОМЫШЛЕННОГО ПРОИЗВОДСТВА

в % к соответствующему периоду предыдущего года

САХА(ЯКУТИЯ)СТАТ

январь – май 2024 г.

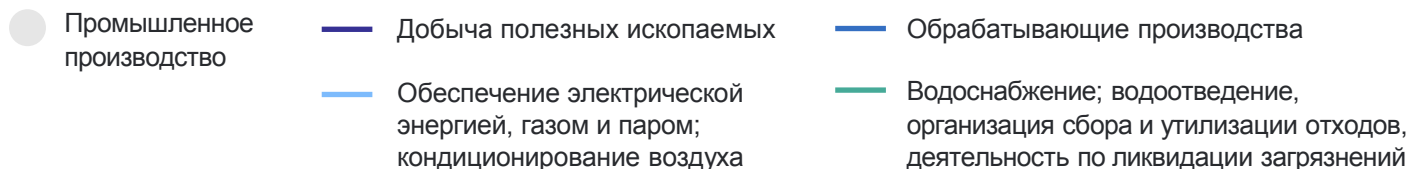
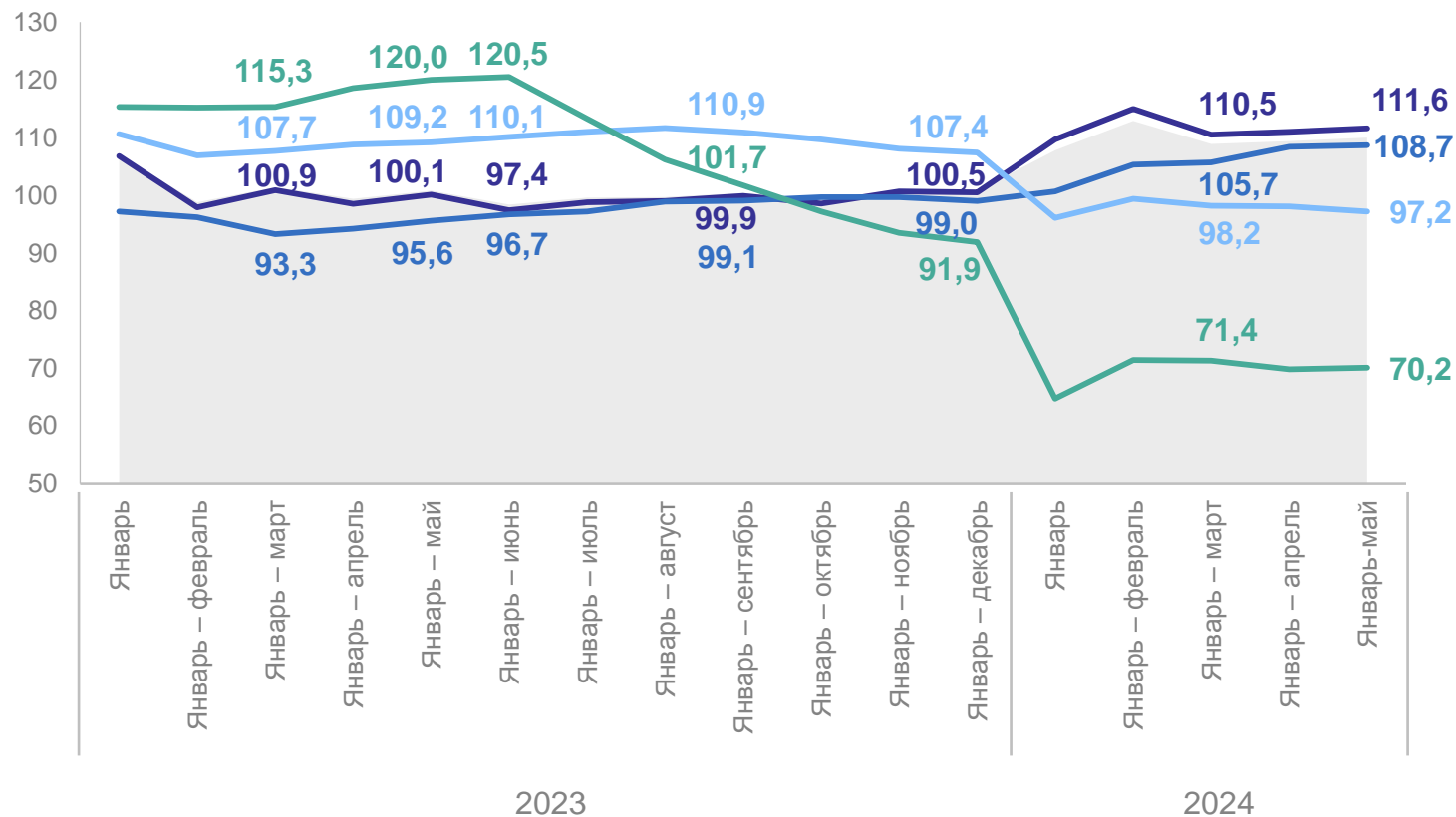
**110,0** Промышленное производство

**111,6** Добыча полезных ископаемых

**108,7** Обработывающие производства

**97,2** Обеспечение электрической энергией, газом и паром; кондиционирование воздуха

**70,2** Водоснабжение; водоотведение, организация сбора и утилизации отходов, деятельность по ликвидации загрязнений



# ИНДЕКС ПРОМЫШЛЕННОГО ПРОИЗВОДСТВА

январь – май 2024 г. в % к январю – маю 2023 г.

САХА(ЯКУТИЯ)СТАТ

## Значения по регионам Дальневосточного федерального округа

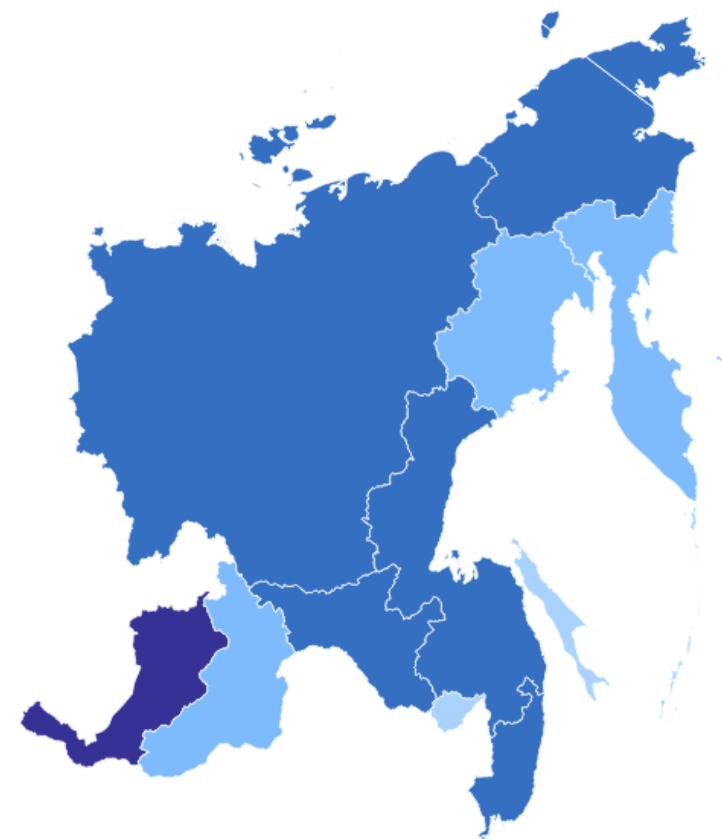


105,2

Российская Федерация

105,0

Дальневосточный федеральный округ



● 94,4-99,9 ● 100,0-104,9 ● 105,0-110,9 ● 111,0-115,7

# ОБЪЕМ ОТГРУЖЕННОЙ ПРОДУКЦИИ (РАБОТ И УСЛУГ) ПО ВИДАМ ЭКОНОМИЧЕСКОЙ ДЕЯТЕЛЬНОСТИ

январь – май 2024 г., млн рублей

САХА(ЯКУТИЯ)СТАТ

**Всего** **909 633,6**

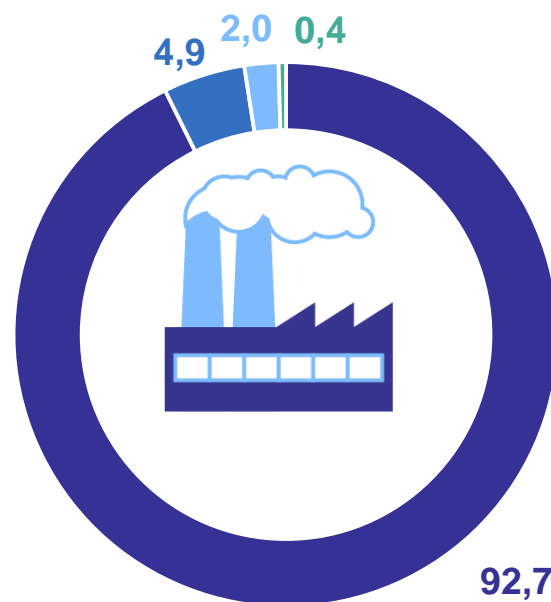
Добыча полезных ископаемых **843 027,1**

Обрабатывающие производства **18 363,8**

Обеспечение электрической энергией, газом и паром, кондиционирование воздуха **44 225,3**

Водоснабжение, водоотведение, организация сбора и утилизации отходов, деятельность по ликвидации загрязнений **4 017,4**

Структура объема отгруженной продукции (работ и услуг)  
промышленного производства,  
в % от общего объема отгруженной продукции (работ и услуг)



- Добыча полезных ископаемых
- Обеспечение электрической энергией, газом и паром, кондиционирование воздуха
- Обрабатывающие производства
- Водоснабжение, водоотведение, организация сбора и утилизации отходов, деятельность по ликвидации загрязнений

# 2

## Сельское хозяйство



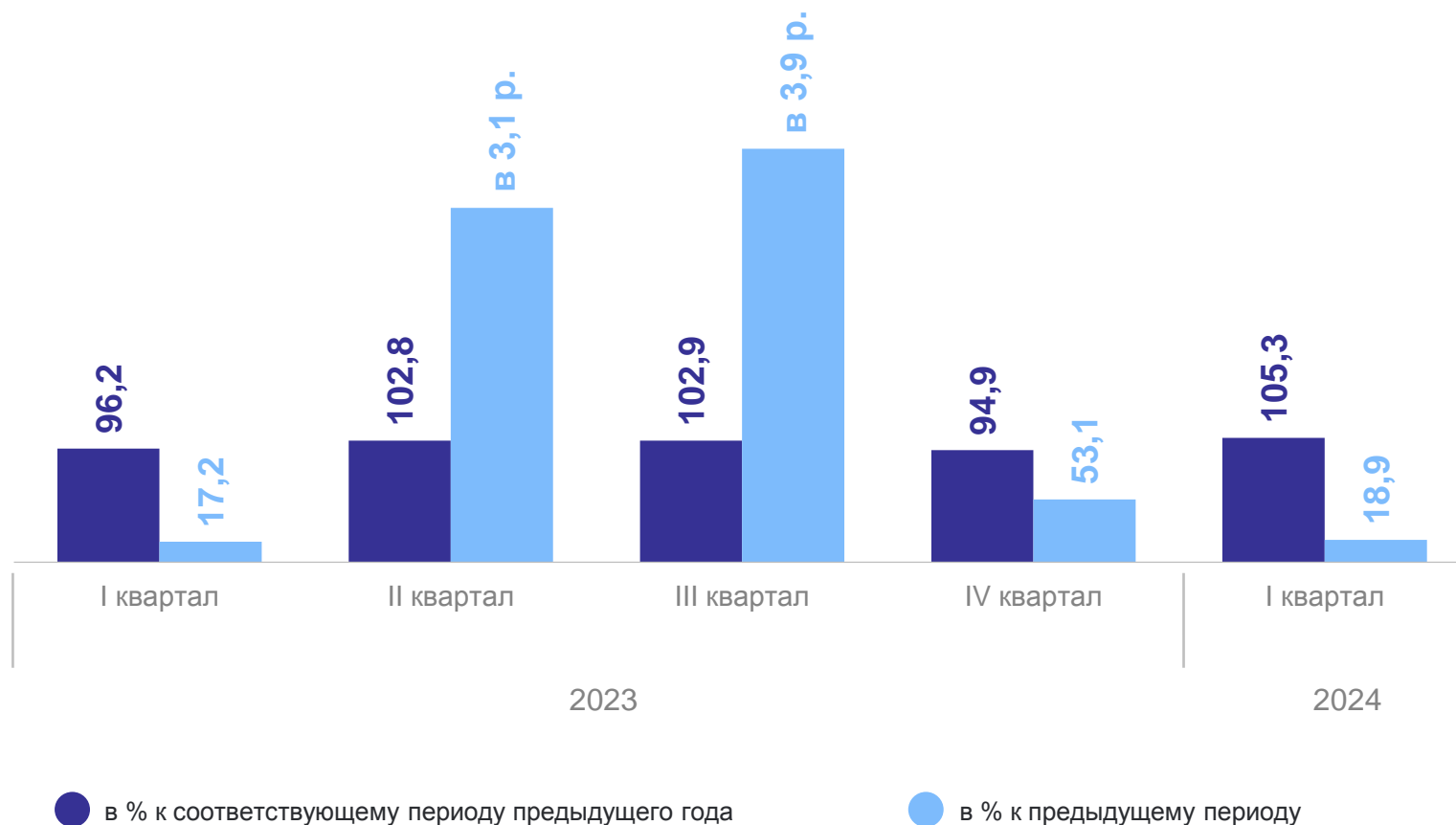
### Динамика производства продукции сельского хозяйства

январь – март 2024 г.

**1 619,9** млн  
рублей

в % к январю – марту 2023 г.

**105,3**





# ПРОДУКЦИЯ СЕЛЬСКОГО ХОЗЯЙСТВА

январь – март 2024 г. в % к январю – марту 2023 г.

САХА(ЯКУТИЯ)СТАТ

## Значения по регионам Дальневосточного федерального округа



101,2

Российская Федерация

91,4

Дальневосточный  
федеральный округ



79,7-89,9

90,0-94,9

95,0-99,9

100,0-104,9

105,0-108,1

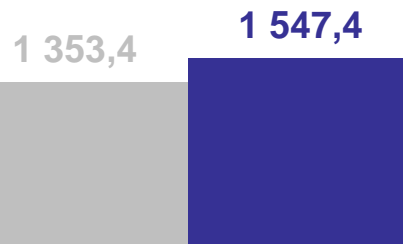
# ПРОИЗВОДСТВО ПРОДУКЦИИ ЖИВОТНОВОДСТВА

в хозяйствах всех категорий

САХА(ЯКУТИЯ)СТАТ



Произведено скота и птицы на убой  
(в живом весе), тонн

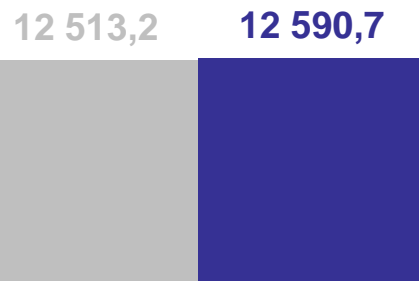


**+14,3% ↑**

по сравнению с январем – мартом 2023 года

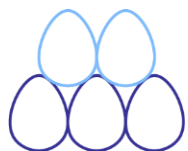


Валовой надой молока  
(всех видов), тонн

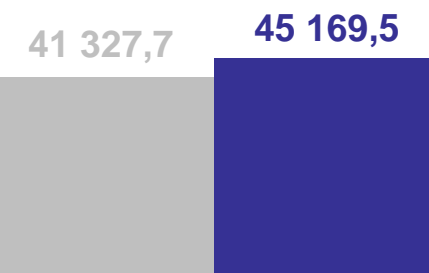


**+0,3% ↑**

по сравнению с январем – мартом 2023 года



Получено яиц (всех видов),  
тыс. штук



**+9,3% ↑**

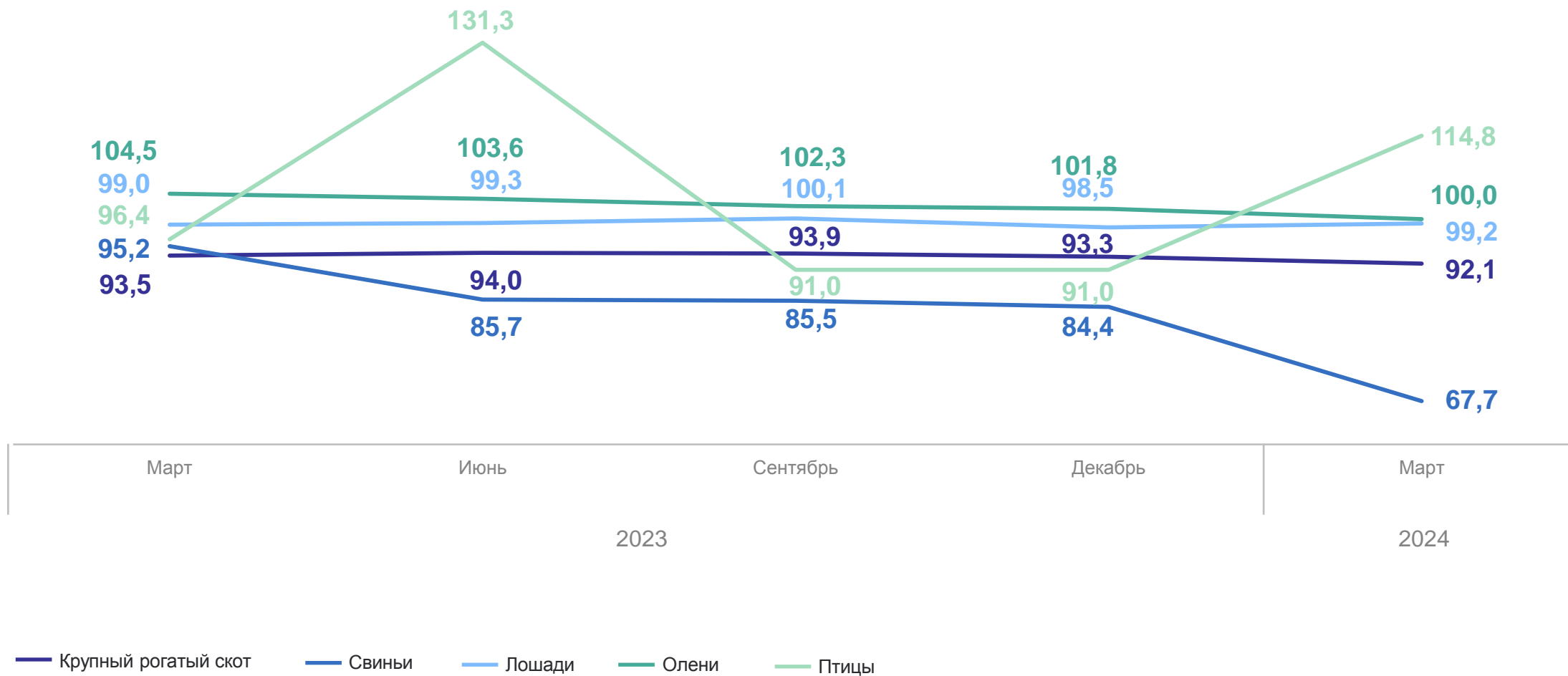
по сравнению с январем – мартом 2023 года

● Январь – март 2023 г.    ● Январь – март 2024 г.

# ДИНАМИКА ПОГОЛОВЬЯ СКОТА И ПТИЦЫ

САХА(ЯКУТИЯ)СТАТ

в хозяйствах всех категорий; на конец месяца; в % к соответствующей дате предыдущего года



3

Строительство

# ОБЪЕМ РАБОТ, ВЫПОЛНЕННЫХ ПО ВИДУ ДЕЯТЕЛЬНОСТИ «СТРОИТЕЛЬСТВО»

САХА(ЯКУТИЯ)СТАТ

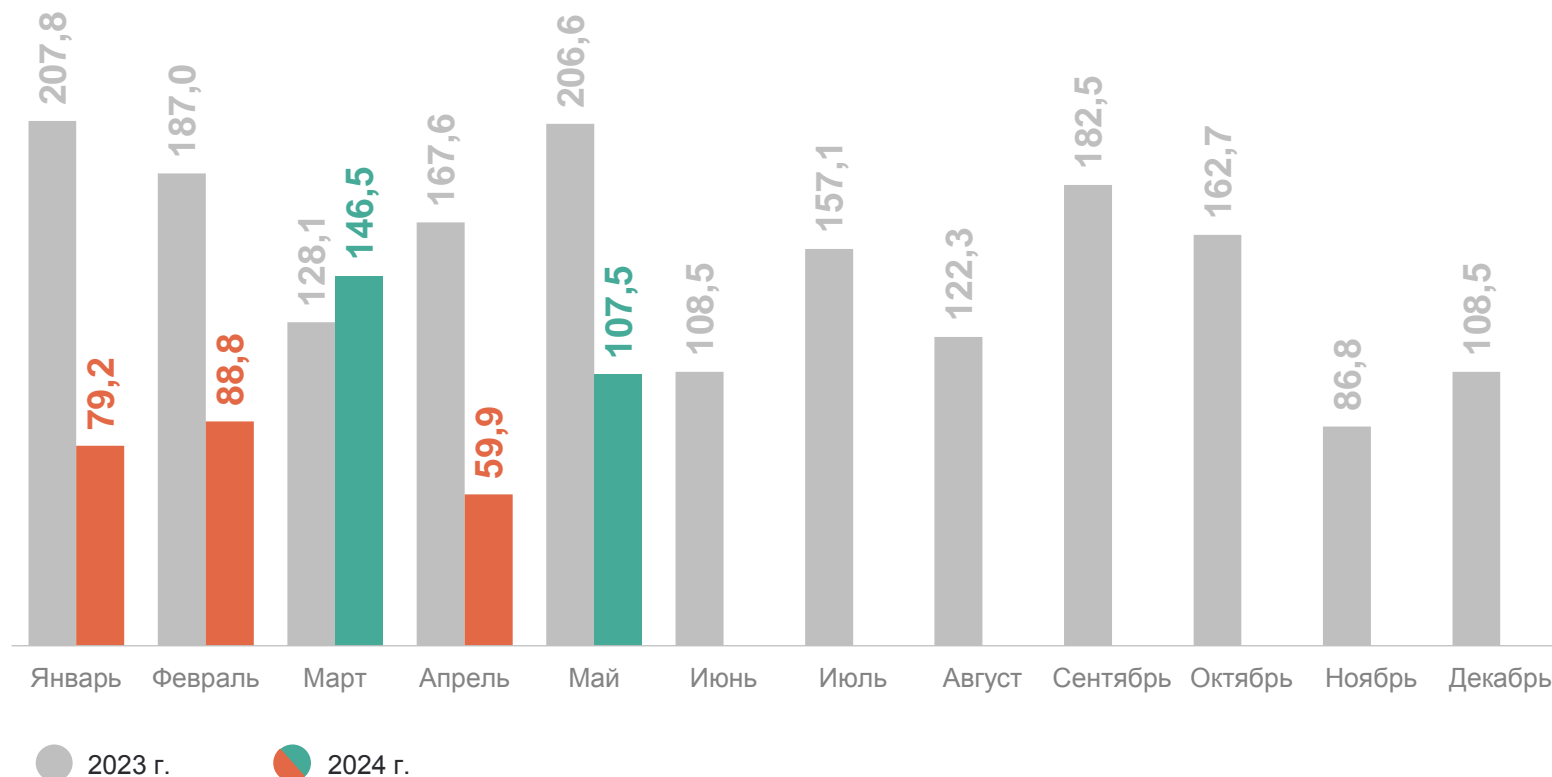
Динамика объема работ, выполненных по виду деятельности «Строительство», в % к соответствующему месяцу предыдущего года\*

январь – май 2024 г.

**108 673,6** млн рублей

в % к январю – маю 2023 г.\*

**94,5**



\* В сопоставимых ценах.

# ОБЪЕМ РАБОТ, ВЫПОЛНЕННЫХ ПО ВИДУ ДЕЯТЕЛЬНОСТИ «СТРОИТЕЛЬСТВО»

январь – май 2024 г., млн рублей

САХА(ЯКУТИЯ)СТАТ

Значения по регионам Дальневосточного федерального округа



4 974 000,7

Российская Федерация

468 483,1

Дальневосточный федеральный округ



9 093,2-19 999,9

20 000,0-49 999,9

50 000,0-89 999,9

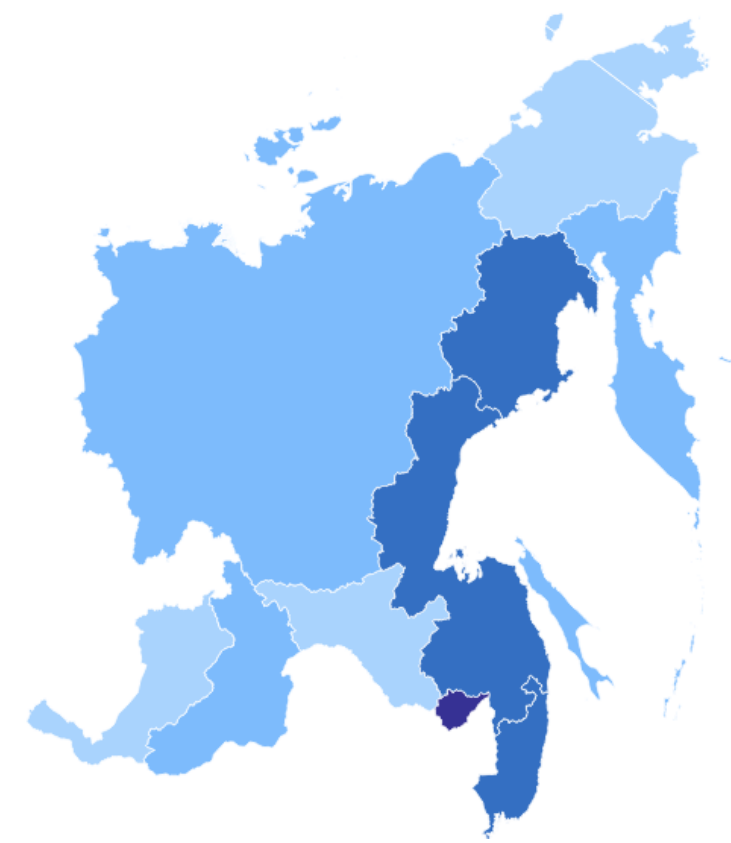
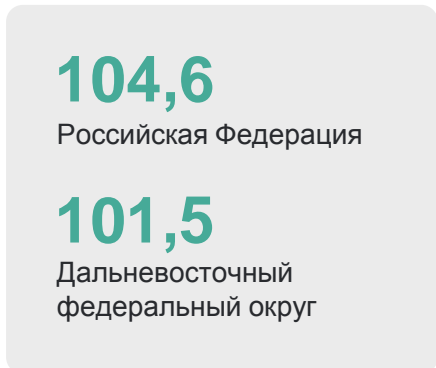
90 000,0-108 673,6

# ОБЪЕМ РАБОТ, ВЫПОЛНЕННЫХ ПО ВИДУ ДЕЯТЕЛЬНОСТИ «СТРОИТЕЛЬСТВО»

январь – май 2024 г. в % к январю – маю 2023 г.\*

САХА(ЯКУТИЯ)СТАТ

Значения по регионам Дальневосточного федерального округа



\* В сопоставимых ценах.

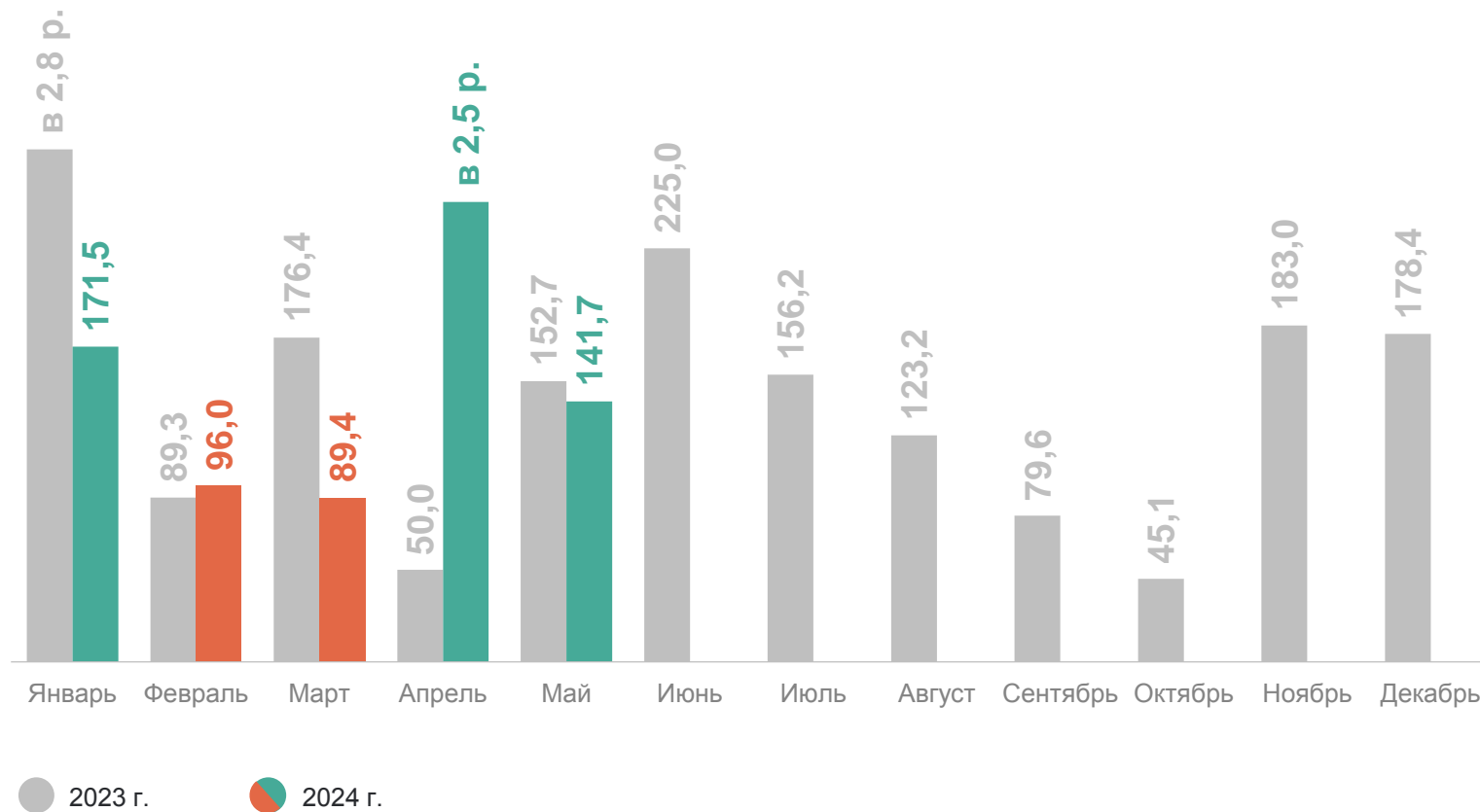
Динамика ввода в действие жилых домов,  
в % к соответствующему месяцу предыдущего года

январь – май 2024 г.

**315,8** тыс. кв. м.  
общей площади

в % к январю – маю 2023 г.

**142,3**



\* С учетом жилых домов, построенных населением на земельных участках, предназначенных для ведения садоводства.



# ВВОД В ДЕЙСТВИЕ ЖИЛЫХ ДОМОВ\*

январь – май 2024 г., тыс. кв. метров общей площади

## САХА(ЯКУТИЯ)СТАТ

### Значения по регионам Дальневосточного федерального округа

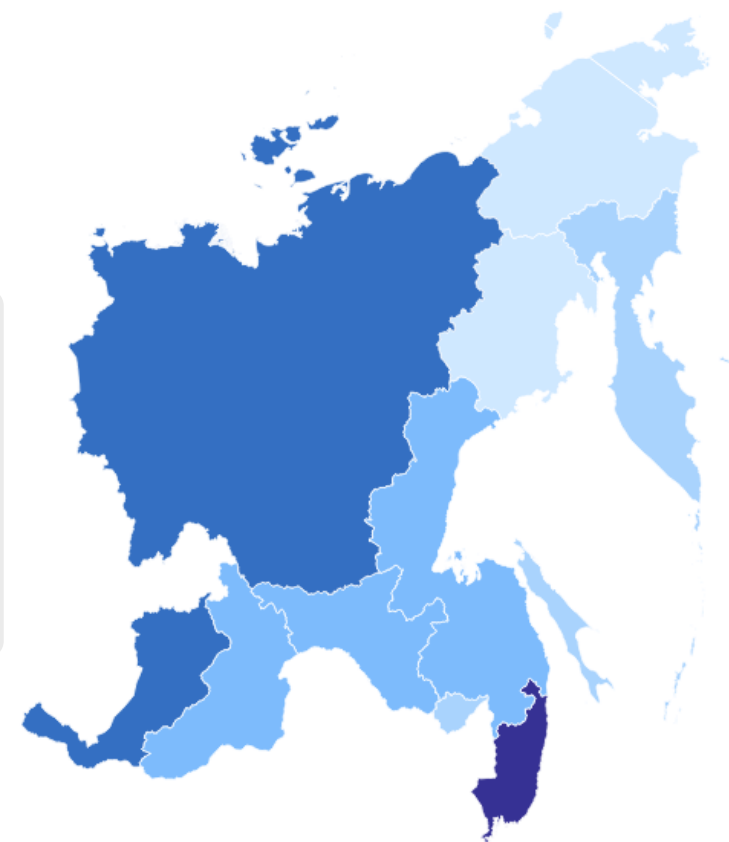


**43 778,7**

Российская Федерация

**1 952,6**

Дальневосточный федеральный округ



1,9-9,9

10,0-149,9

150,0-299,9

300,0-399,9

400,0-579,1

\* С учетом жилых домов, построенных населением на земельных участках, предназначенных для ведения садоводства.

# ВВОД В ДЕЙСТВИЕ ЖИЛЫХ ДОМОВ\*

январь – май 2024 г. в % к январю – маю 2023 г.

САХА(ЯКУТИЯ)СТАТ

## Значения по регионам Дальневосточного федерального округа

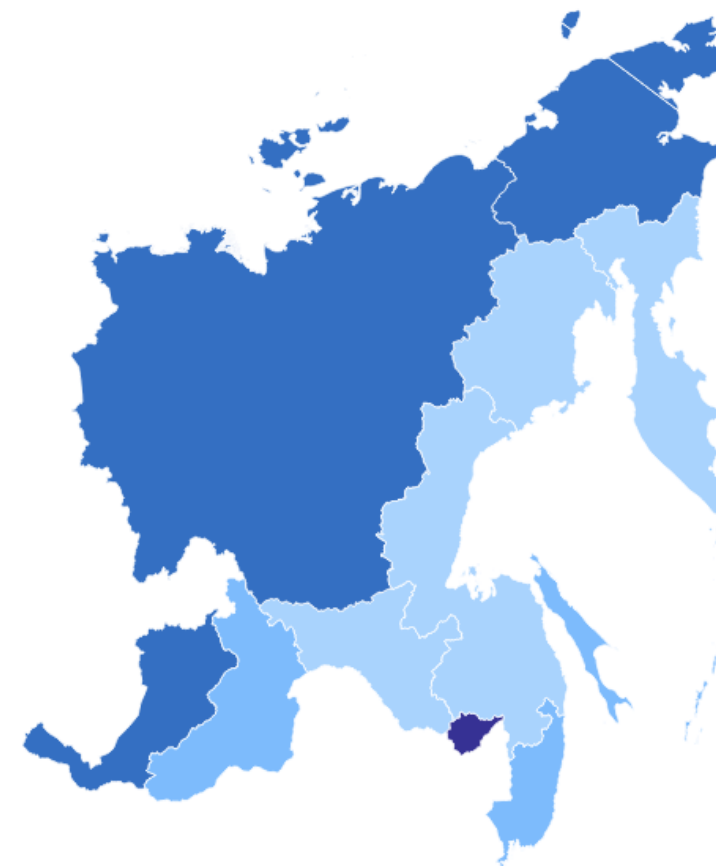


101,3

Российская Федерация

113,8

Дальневосточный федеральный округ



84,2-99,9

100,0-119,9

120,0-149,9

150,0-174,0

\* С учетом жилых домов, построенных населением на земельных участках, предназначенных для ведения садоводства.

# 4

## Рынки товаров и услуг

# ОБОРОТ РОЗНИЧНОЙ ТОРГОВЛИ И ОБЩЕСТВЕННОГО ПИТАНИЯ



## Оборот розничной торговли

январь – май 2024 г.

**143 924,5** млн рублей

в % к январю – маю 2023 г.\*

**106,4**



## Оборот общественного питания

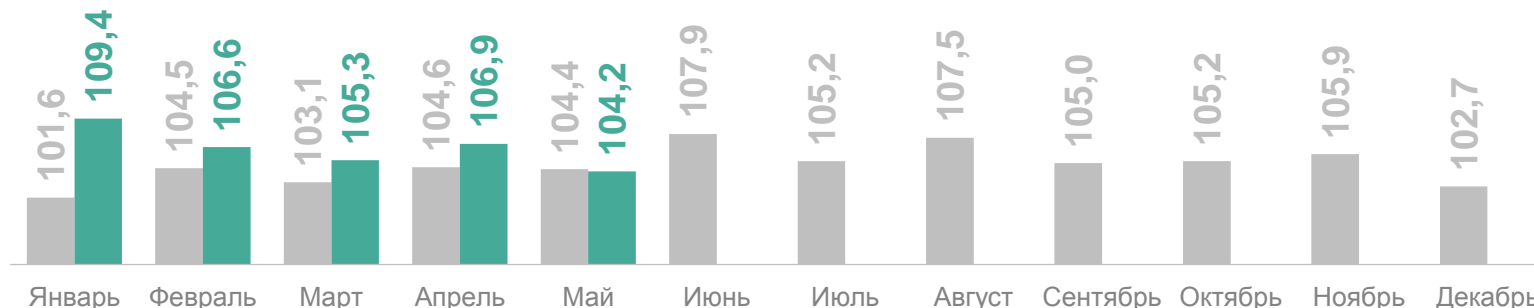
январь – май 2024 г.

**13 395,3** млн рублей

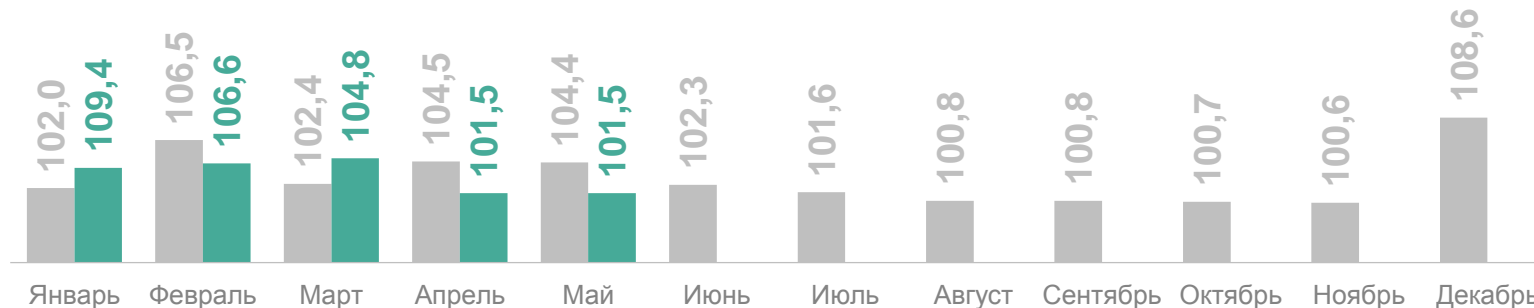
в % к январю – маю 2023 г.\*

**103,2**

Динамика оборота розничной торговли, в % к соответствующему месяцу предыдущего года\*



Динамика оборота общественного питания, в % к соответствующему месяцу предыдущего года\*



● 2023 г. ● 2024 г.

\* В сопоставимых ценах.

# ОБОРОТ РОЗНИЧНОЙ ТОРГОВЛИ

январь – май 2024 г. в % к январю – маю 2023 г.\*

САХА(ЯКУТИЯ)СТАТ

## Значения по регионам Дальневосточного федерального округа

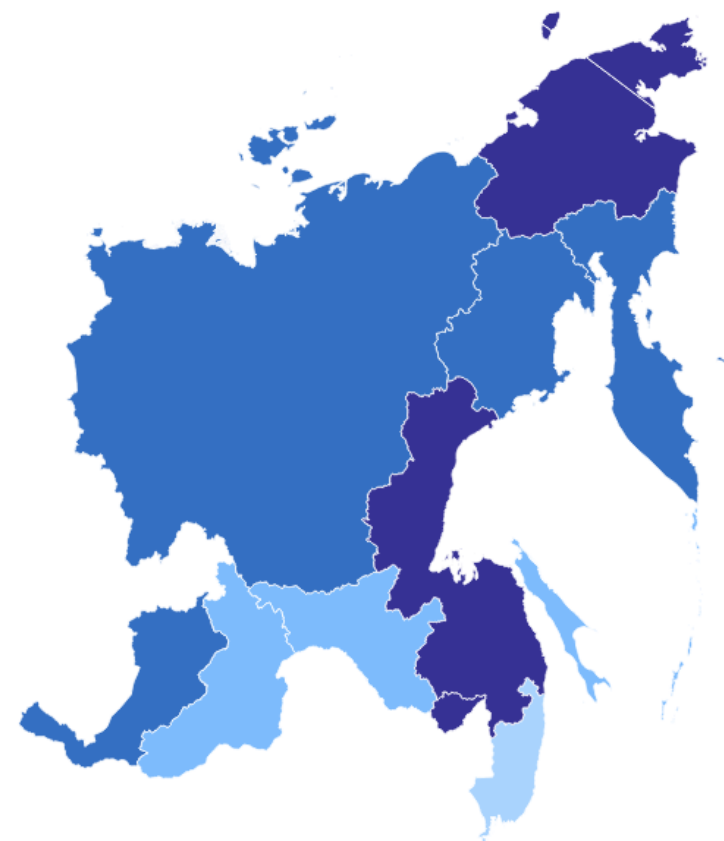


109,3

Российская Федерация

105,4

Дальневосточный федеральный округ



101,0-102,9

103,0-105,9

106,0-107,9

108,0-111,6

\* В сопоставимых ценах.

# ОБОРОТ ОБЩЕСТВЕННОГО ПИТАНИЯ

январь – май 2024 г. в % к январю – маю 2023 г.\*

САХА(ЯКУТИЯ)СТАТ

## Значения по регионам Дальневосточного федерального округа

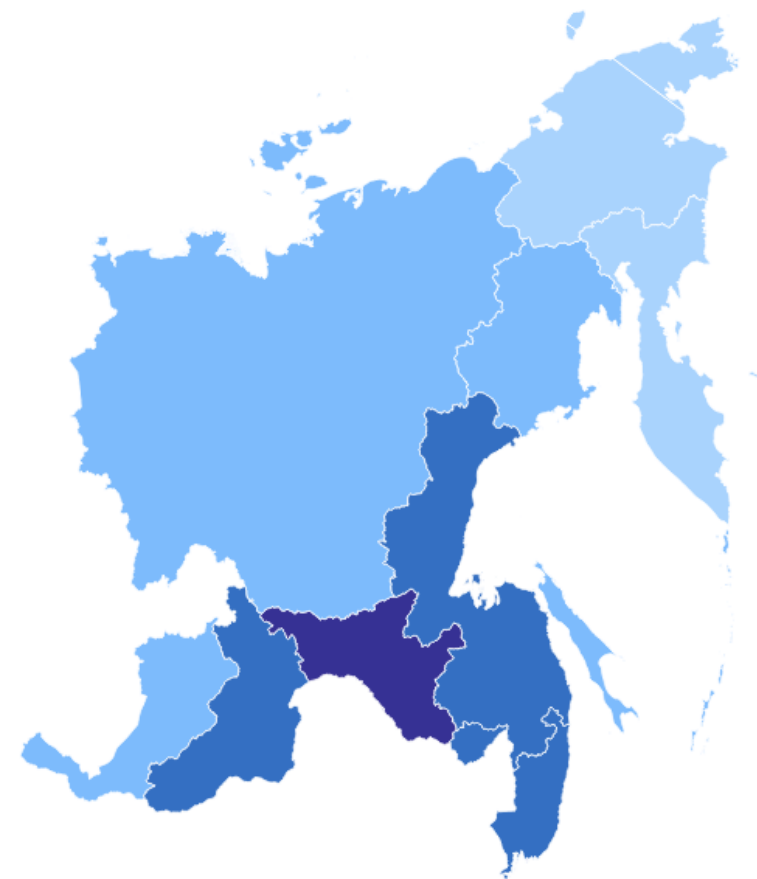


105,1

Российская Федерация

104,1

Дальневосточный федеральный округ



71,5-89,9

90,0-104,9

105,0-109,9

110,0-118,1

\* В сопоставимых ценах.

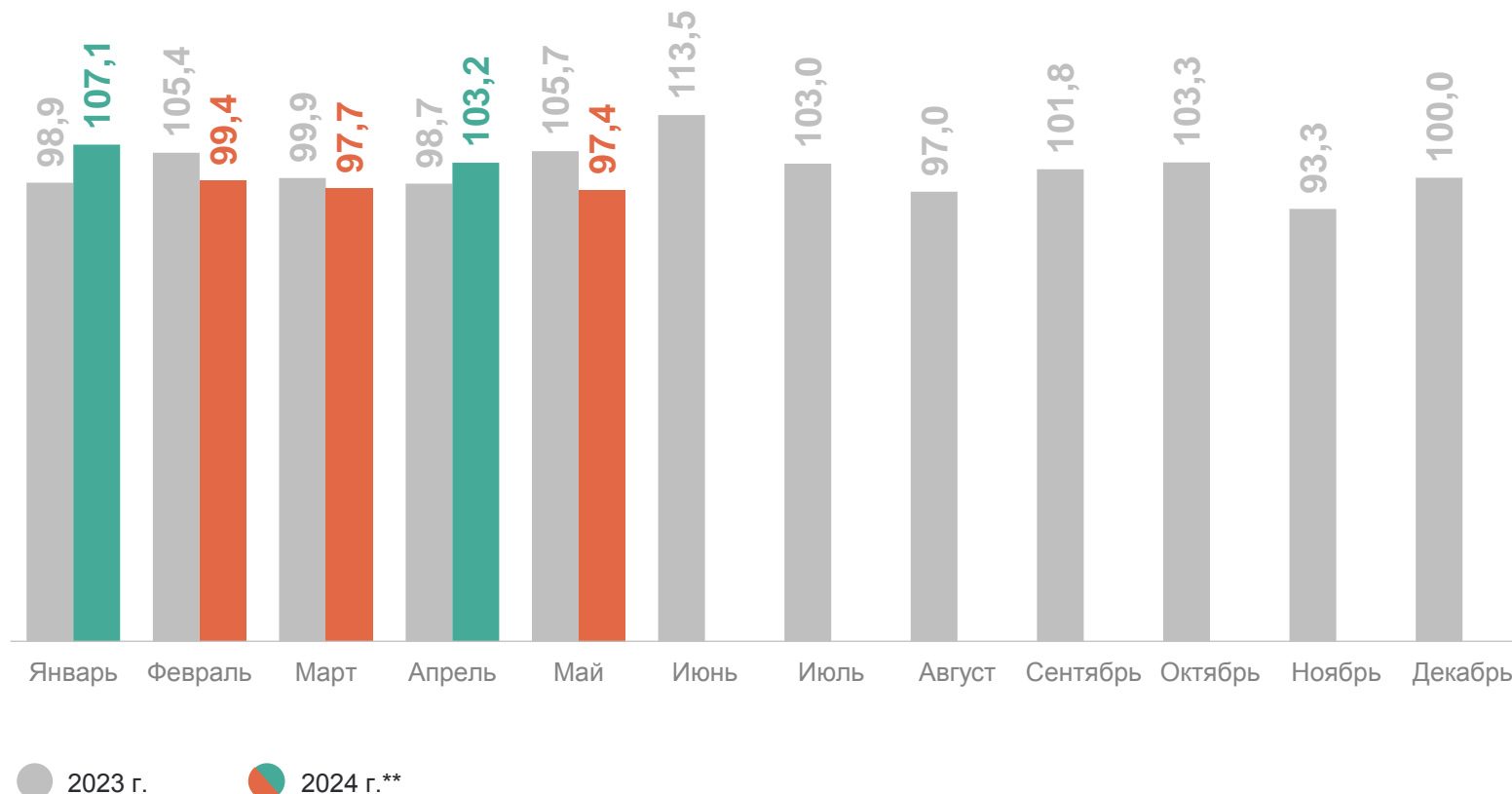
Динамика объема платных услуг населению,  
в % к соответствующему месяцу предыдущего года\*

январь – май 2024 г.

**45 372,5** млн рублей

в % к январю – маю 2023 г.\*

**100,7**



\* В сопоставимых ценах.

\*\* Данные уточнены в соответствии с Официальной статистической методологией формирования официальной статистической информации об объеме платных услуг населению, утвержденной приказом Росстата от 20.12.2023 №668. Данные за апрель изменены в связи с уточнением респондентами ранее предоставленных оперативных данных.

# ОБЪЕМ ПЛАТНЫХ УСЛУГ НАСЕЛЕНИЮ

январь – май 2024 г. в % к январю – маю 2023 г.\*

САХА(ЯКУТИЯ)СТАТ

Значения по регионам Дальневосточного федерального округа

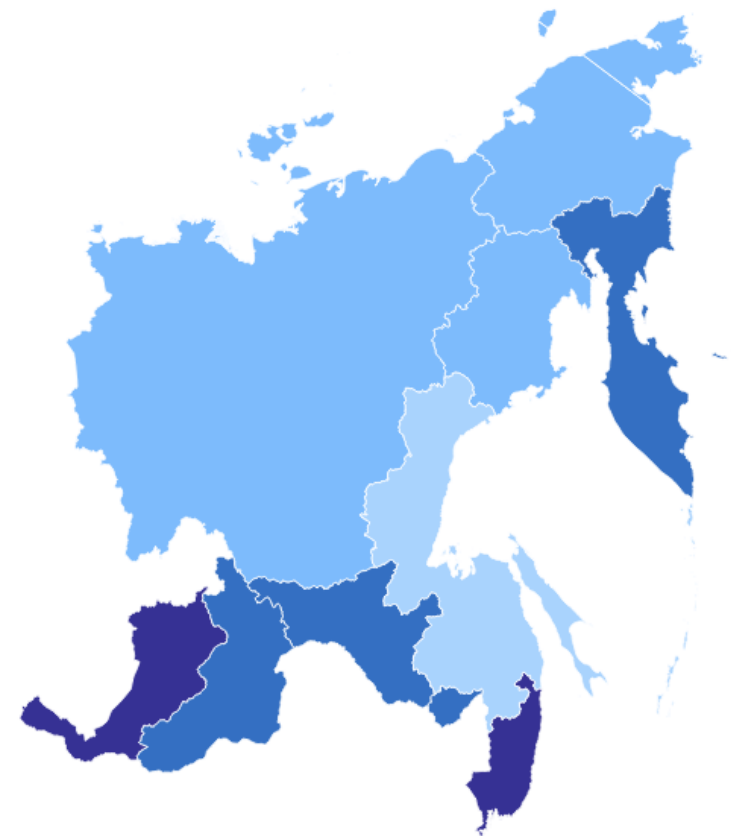


104,0

Российская Федерация

101,6

Дальневосточный  
федеральный округ

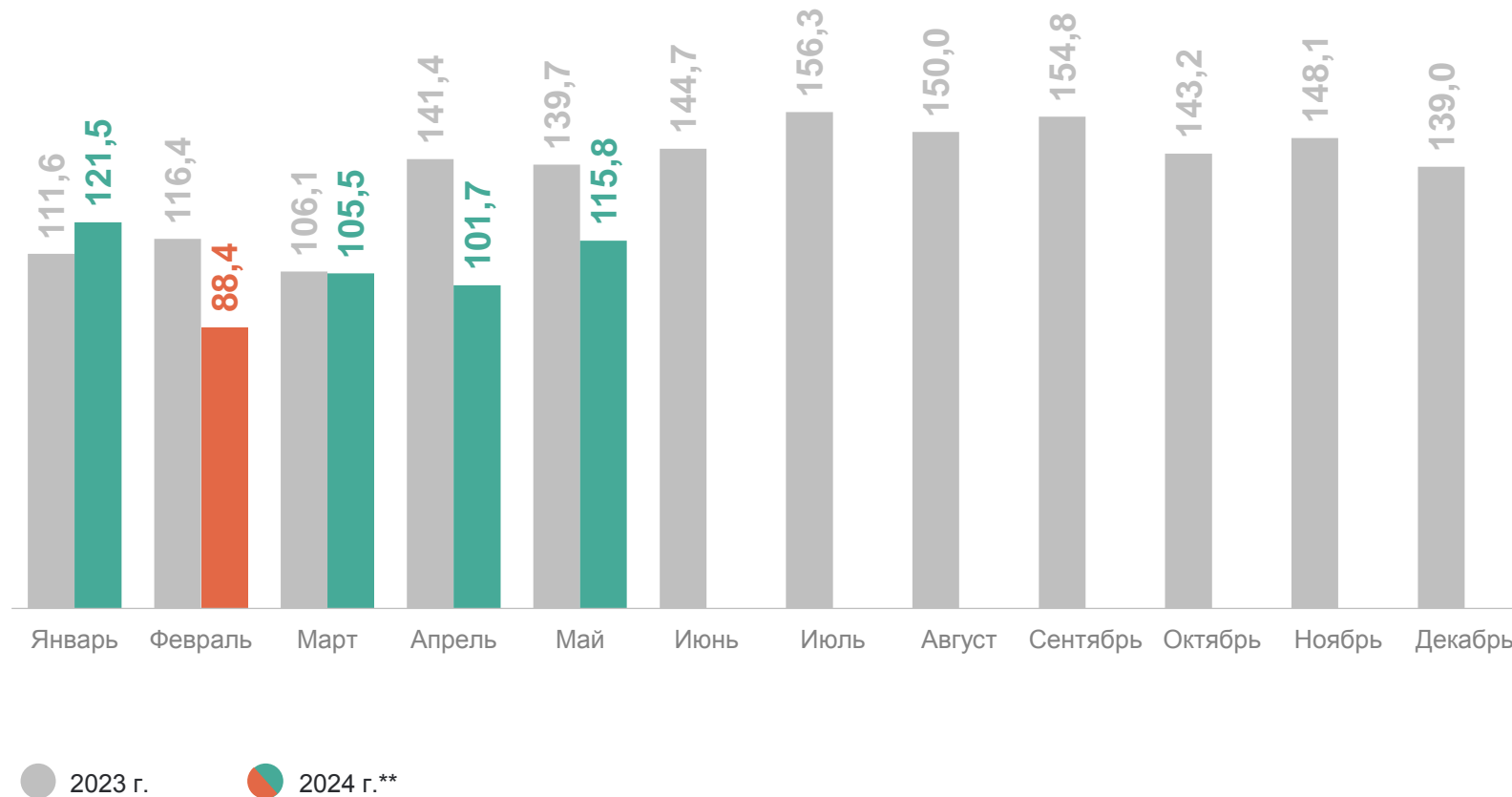


\* В сопоставимых ценах.



Динамика оборота оптовой торговли,  
в % к соответствующему месяцу предыдущего года\*

январь – май 2024 г.  
**153 002,1** млн рублей  
 в % к январю – маю 2023 г.  
**105,8**



\* В сопоставимых ценах.

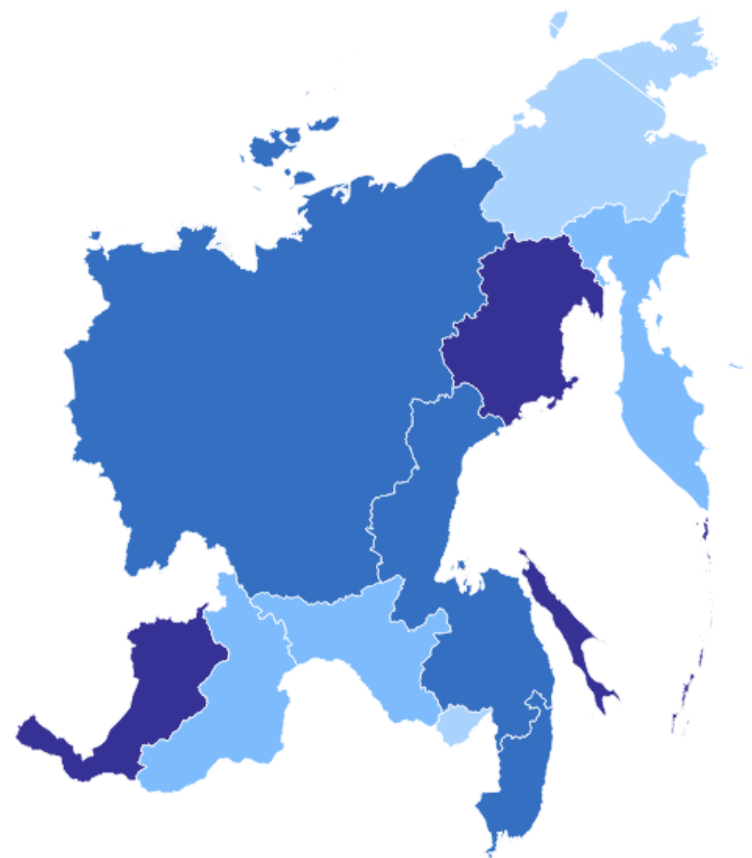
\*\* Данные изменены по итогам ежеквартальных обследований малых предприятий и организаций, средняя численность работников которых не превышает 15 человек, не относящихся к субъектам малого предпринимательства. Кроме того, учтены изменения, внесенные респондентами в ранее предоставленные оперативные данные.

# ОБОРОТ ОПТОВОЙ ТОРГОВЛИ

январь – май 2024 г. в % к январю – маю 2023 г.\*

САХА(ЯКУТИЯ)СТАТ

## Значения по регионам Дальневосточного федерального округа



\* В сопоставимых ценах.

5

Цены



# ИНДЕКС ПОТРЕБИТЕЛЬСКИХ ЦЕН

в % к предыдущему месяцу

САХА(ЯКУТИЯ)СТАТ

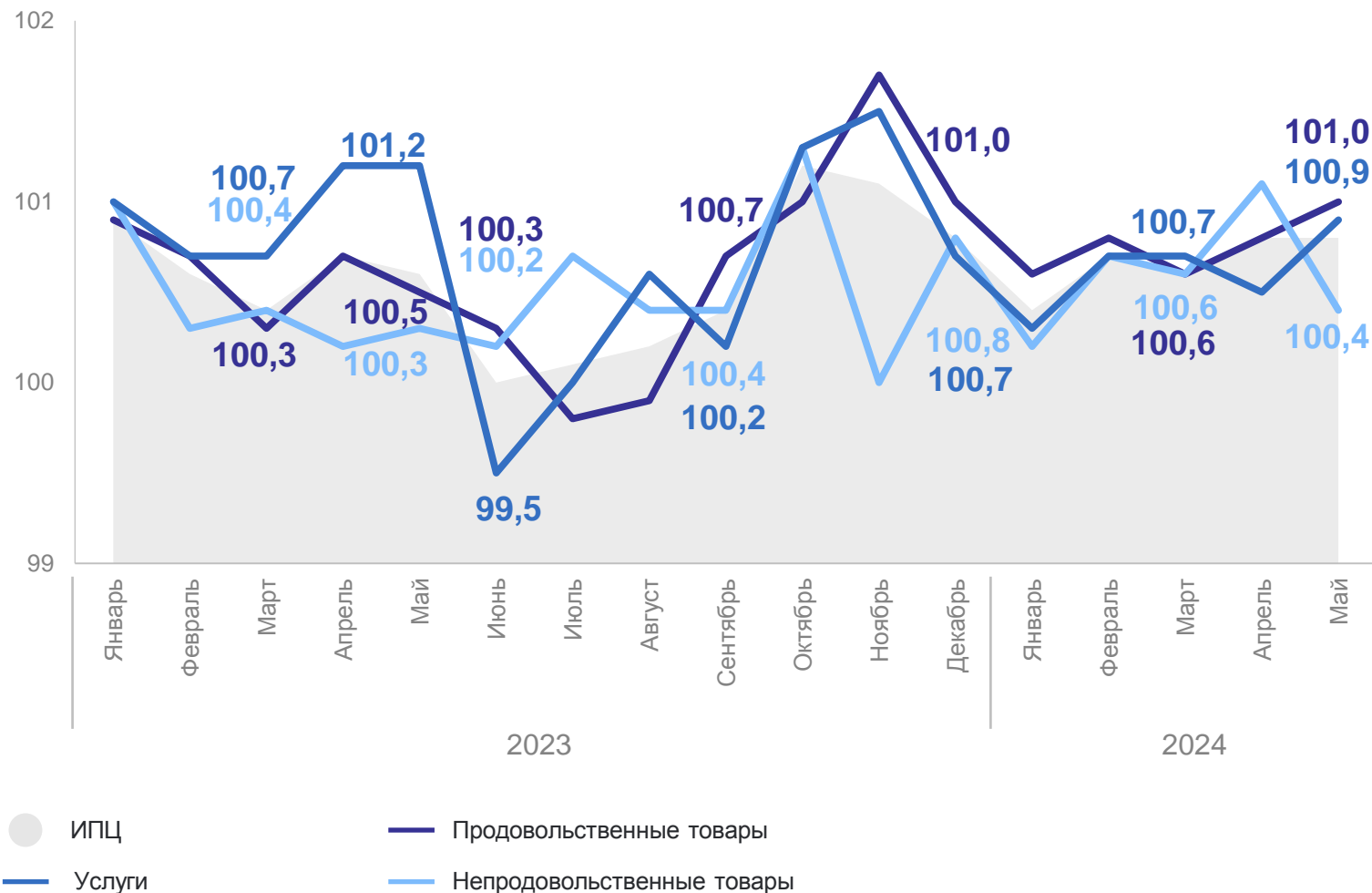
май 2024 г.

**100,8** Индекс  
потребительских цен

**101,0** Продовольственные товары

**100,4** Непродовольственные товары

**100,9** Услуги

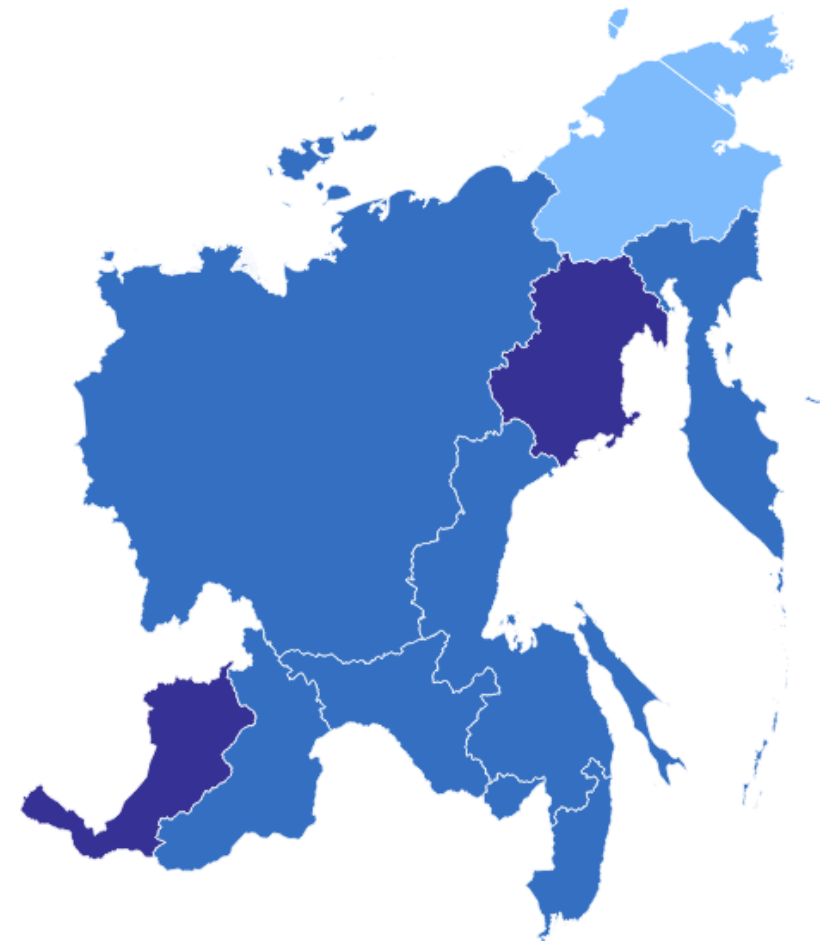
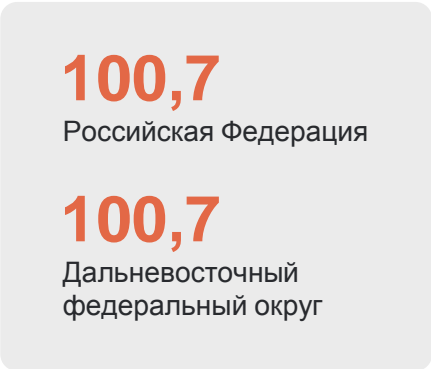


# ИНДЕКС ПОТРЕБИТЕЛЬСКИХ ЦЕН

май 2024 г. в % к предыдущему месяцу

САХА(ЯКУТИЯ)СТАТ

Значения по регионам Дальневосточного федерального округа



6

Финансы

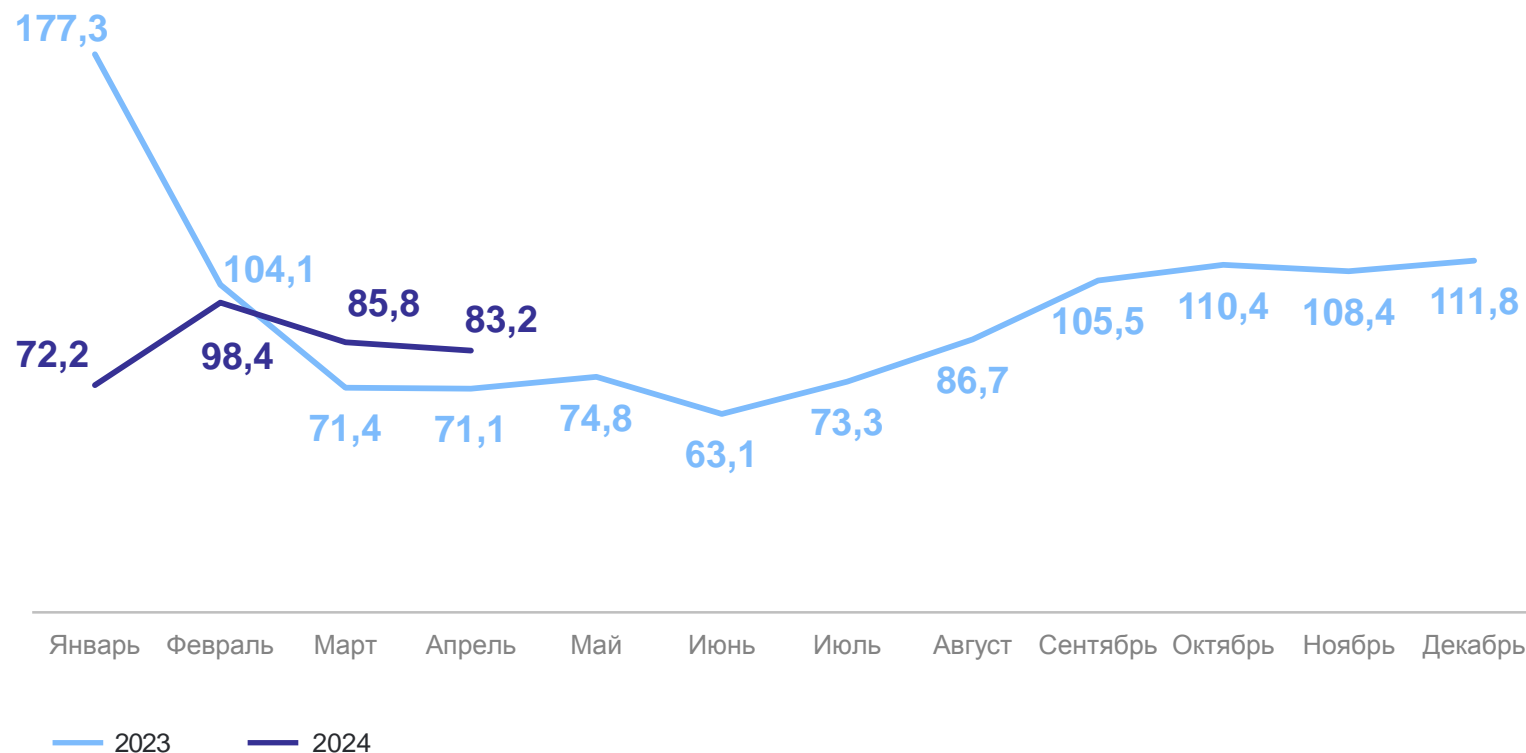
Динамика сальдированного финансового результата,  
в % к соответствующему месяцу предыдущего года\*\*

январь – апрель 2024 г.

**107 298,7** млн  
рублей

в % к январю – апрелю 2023 г.\*\*

**83,2**



\* Без субъектов малого предпринимательства, кредитных организаций, государственных (муниципальных) учреждений, некредитных финансовых организаций.

\*\* По сопоставимому кругу организаций в соответствии с методологией бухгалтерского учета.

# САЛЬДИРОВАННЫЙ ФИНАНСОВЫЙ РЕЗУЛЬТАТ\*

январь – апрель 2024 г., млн рублей

САХА(ЯКУТИЯ)СТАТ

## Значения по регионам Дальневосточного федерального округа

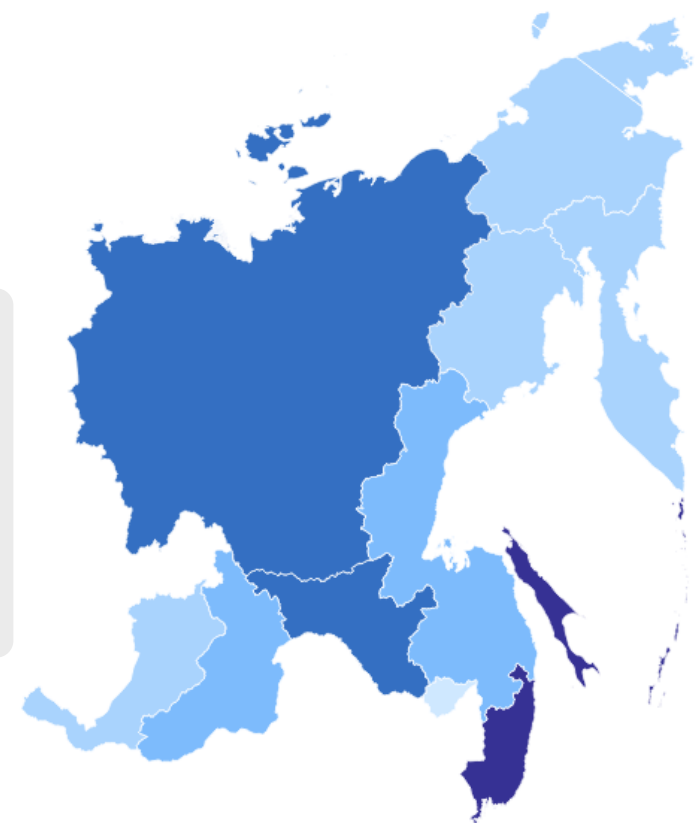


10 049 509

Российская Федерация

819 330

Дальневосточный  
федеральный округ



-197-0 1-29 999 30 000-49 999

50 000-149 999 150 000-262 689

\* Без субъектов малого предпринимательства, кредитных организаций, государственных (муниципальных) учреждений, некредитных финансовых организаций.

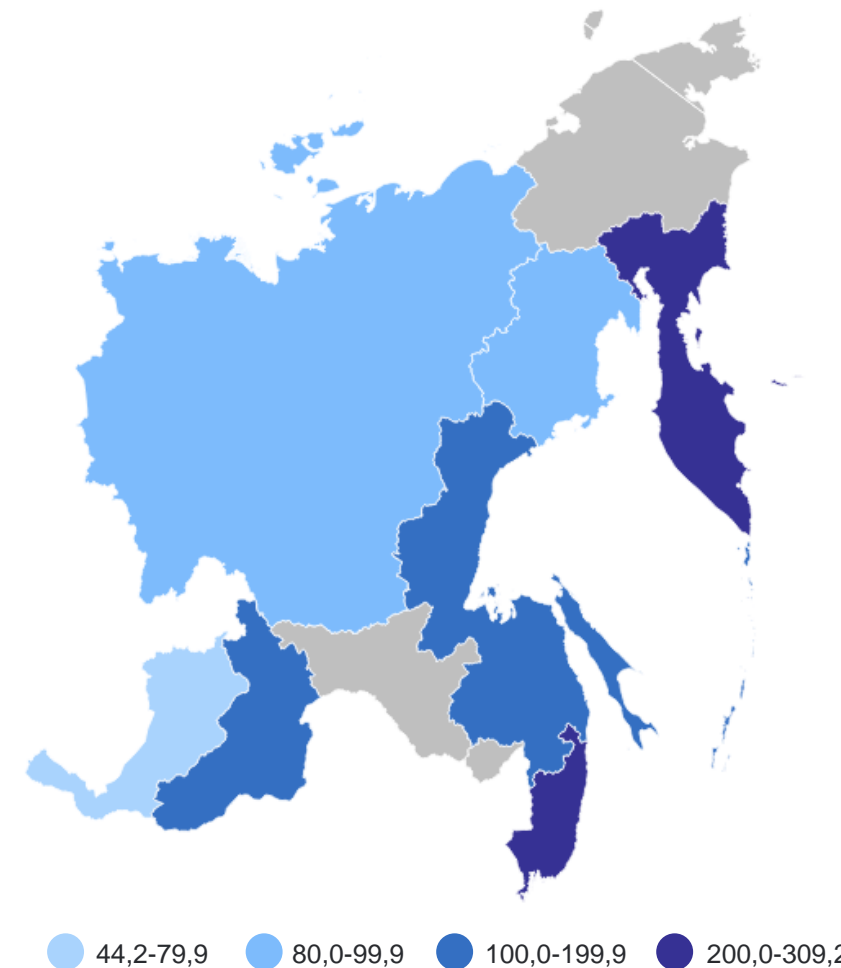
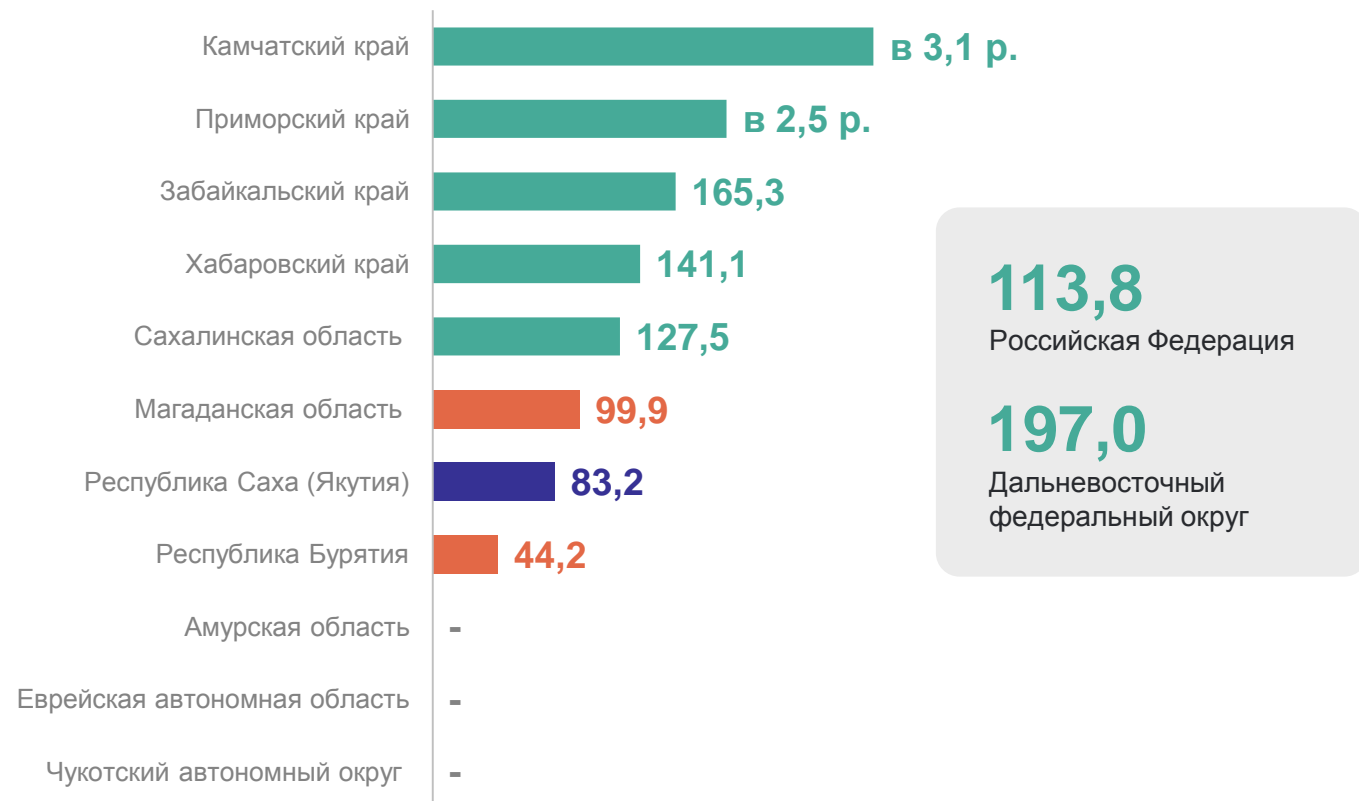


# САЛЬДИРОВАННЫЙ ФИНАНСОВЫЙ РЕЗУЛЬТАТ\*

январь – апрель 2024 г. в % к январю – апрелю 2023 г.\*\*

САХА(ЯКУТИЯ)СТАТ

## Значения по регионам Дальневосточного федерального округа



\* Без субъектов малого предпринимательства, кредитных организаций, государственных (муниципальных) учреждений, некредитных финансовых организаций.

\*\* По сопоставимому кругу организаций в соответствии с методологией бухгалтерского учета. Прочерки означают, что в одном или в обоих сопоставляемых периодах был получен отрицательный финансовый результат.